

# EINBAUANLEITUNG DER SCHAMOTTE ECK-KAMIN 57/82/48 STR

## Bauteile

- 1 Bodenstein (03533)
- 2 Bodenstein 2 (03534)
- 3 Keilstein links (02281)
- 4 Keilstein gerade (02283)
- 5 Keilstein rechts (02282)
- 6 Seitenwandstein173-R (I013708)
- 7 Seitenwandstein Standard 173 (47001)
- 8 Eckstein 136 (I012076)
- 9 Eckstein 130 (I012127)
- 10 Seitenwandstein links 173 (I012126)
- 11 Seitenwandstein rechts 173 (I012125)

nicht dargestellt: Vermiculiteumlenkung

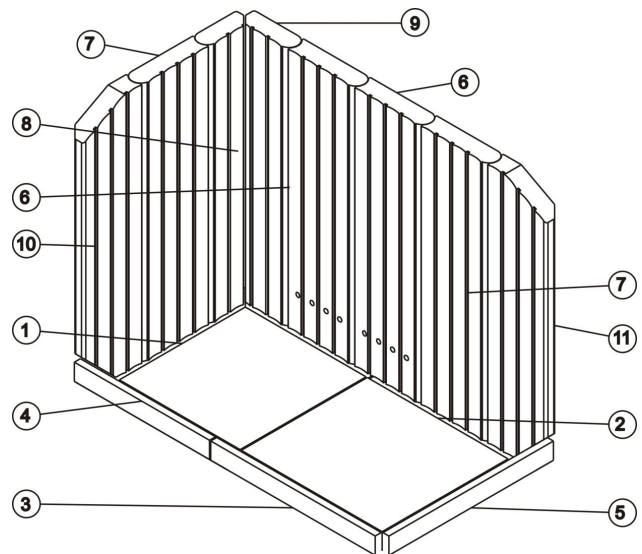


Abb. 1: Zusammenstellung der Schamottesteine Eck-Kamin 57/82/48 STR

Die Umlenksteine (Material: Vermiculite) liegen im Auslieferungszustand im Gerät. Die Schamottesteine der Brennkammer werden auf einer Palette verpackt geliefert.

Kontrollieren Sie die Lieferungen auf Vollständigkeit und Beschädigungen. Schäden / fehlende Teile umgehend dem Lieferanten melden!

**Nicht vergessen:** Den Aufkleber mit der Chargennummer unbedingt auf den Produktbegleitschein des Heizeinsatzes aufkleben!

Die Umlenkung aus dem Brennraum entfernen und die Schamottesteine auslegen und kontrollieren.

**Die Keilsteine setzen. Die Bodensteine mit Feuerraummörtel (Art.Nr.: 900129) ausrichten.**

Die einzelnen Seitenwandsteine nur mit Mörtelpunkten gegen Verrutschen sichern! Fangen Sie beim Einbau von beiden Seiten her an. Als letzte Steine setzen Sie die mittleren Seitenwandsteine auf der langen Seite. Diese Steine können Sie, wie im Bild gezeigt, gemeinsam einklappen.

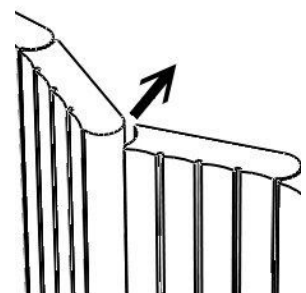


Abb. 2: Einklappen der letzten Seitenwandsteine

Die Düsen in der Schamotte müssen exakt über den Luftaustritten an der Rückwand liegen. Hierfür stecken Sie die mitgelieferten Holzstäbe durch die Düsen in die Luftaustritte.

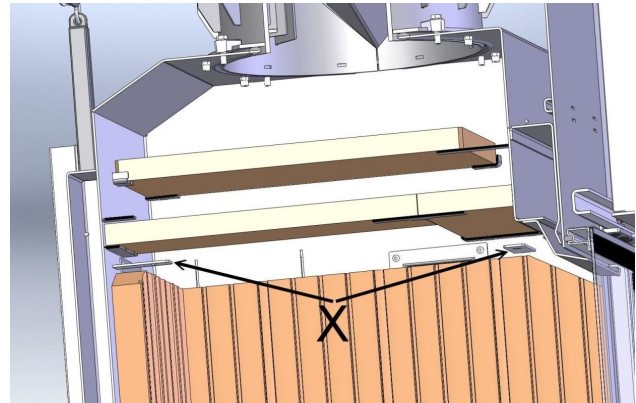
Die um die Luftaustritte geklebte Fasermatte nicht entfernen; sie dient zur Abdichtung.



*Abb. 3: Holzstäbe in Düsen*

Die drei Umlenkplatten, wie im Bild gezeigt, auf die Halterungen legen.

Die Seitenwandsteine können Sie durch Umbiegen der Haltelaschen (X) gegen Kippen sichern.



*Abb. 4: Haltelaschen und Umlenkungen*

Ulrich Brunner GmbH

Zellhuber Ring 17-18

D-84307 Eggenfelden

Tel.: +49 (0) 8721/771-0

Fax: +49 (0) 8721/771-100

Email: [info@brunner.de](mailto:info@brunner.de)

Aktuelle Anleitungen unter: [www.brunner.de](http://www.brunner.de)

**Art.Nr.: 200205**